

Capítulo 1. Parte A

Cifras de la exportación en España

Las zonas productoras de España

La producción de tomate en España con destino a la exportación se concentra en zonas geográficas muy concretas que presentan condiciones climáticas lo más cercanas posible a las idóneas para el cultivo de esta planta. Así tenemos que Canarias, en concreto las islas de Gran Canaria y Tenerife, Alicante, Murcia y Almería tienen la inmensa mayoría de las hectáreas plantadas con este cultivo. Además, hay superficie destinada a tomate en las provincias de Valencia y Castellón y está alcanzando un importante desarrollo en la provincia de Granada. La producción con destino a la exportación se cultiva mayoritariamente en invernadero, o al menos bajo estructuras protectoras, y en zonas donde el uso de calefacción se reduce al mínimo pues lo contrario supone un fuerte incremento de costes productivos.

	1.997	1.998	1.999	2.000	2.001	2.002	2.003	2.004	2.005	2.006	2.007	2.008
Almería	247.506	238.985	286.697	261.604	326.374	311.440	364.026	391.410	359.781	452.403	387.409	476.973
Murcia	201.066	169.504	188.977	187.974	224.055	222.278	202.453	222.878	182.725	170.399	150.166	144.056
Palmas, Las	252.911	192.614	194.179	180.119	177.578	139.686	125.182	137.919	130.489	116.739	107.773	92.835
Valencia	39.923	23.935	35.807	32.257	49.473	39.550	38.693	42.818	41.733	42.696	39.386	50.955
Alicante	89.371	77.332	68.020	62.451	59.525	56.380	68.776	63.640	59.839	56.115	52.001	49.687
Granada	15.470	17.770	21.236	30.443	38.792	35.848	40.636	48.535	41.647	46.374	45.295	46.252
Tenerife	125.082	109.170	110.339	100.385	95.015	87.889	81.313	81.952	70.905	49.566	52.182	31.760
Barcelona	7.108	10.720	9.922	9.193	13.433	12.510	13.643	17.023	18.681	22.621	25.051	30.836
Castellón	1.094	1.475	3.115	3.691	4.338	3.292	5.053	7.898	7.387	11.665	9.592	9.448
Malaga	4.165	3.589	3.344	4.496	6.391	4.789	6.779	6.146	7.758	7.457	8.786	8.705
Madrid	2.194	1.677	2.389	3.259	4.739	5.464	7.252	5.831	5.625	8.094	5.051	4.060
Gerona	2.586	998	740	1.048	1.497	2.047	2.040	2.246	2.889	2.591	3.161	4.000
Lerida	508	435	410	269	190	133	151	187	103	340	1.659	1.514
Cádiz	148	49	35	30	535	845	1.268	700	983	804	419	804
Badajoz	7.426	13.674	15.630	6.901	25.822	25.233	1.475	1.584	242	208	120	523
Huelva	748	986	641	573	925	765	639	392	542	354	272	460
Navarra	137			11		20	2	65	348	343	338	403
Sevilla	506	555	879	1.337	490	561	198	107	358	5.417	2.084	256
Salamanca	373	433	387	393	473	221	221	162	126	112	124	153
Pontevedra	66	37	6	60	97	70	47	48	166	68	80	74
Tarragona	150	269	197	202	374	556	242	188	41	4	1	67
Toledo	18	170	150	168	255	380	85	105	104	31	122	42
Guipuzcoa	1			50				3	24	30	33	41
Coruña, La	91			0								12
Baleares	13	8	79	209	0					51		10
Alava	7	5	17	0	0	13	22	83		3		8
Zamora	41	38	46	44	67	3	5	7	6	3	7	5
Orense	71	193	1.290	137	53	53	445	3	1	2	2	1
Zaragoza	322	295	67	26	86	2	20	1	0			1
Vizcaya	0	1	19	34	0	17			0	0	2	0
Albacete		23								1		
Huesca	171		649	712	0							
Asturias	16	5			0				22			
Avila	2			22	0				8			
Burgos		12	33		0		23					
Caceres	4		155		0							
Cantabria					0			1	2			
Ciudad Real	22	41		3	0		34	7	2			
Cordoba	6	27			0	41			11	39		
Cuenca		49					4					
Fuerteventura					0					295		
Guadalajara					0			28			2	
Jaen	2	4			0			5	100			
La Rioja	6	44			0					0	3	
Leon	25				0							
Lugo					9							
Palencia			0	37	0	51	5	26				
Segovia	22	5			184							
Teruel					7				3			
Valladolid			17	1	6			30				
Total	999.378	865.128	945.473	888.139	1.030.793	950.137	960.732	1.032.028	932.651	994.825	891.121	953.941

Tabla 01-01. Exportaciones de tomate por provincias

El cultivo de tomate no es exclusivo de estas zonas, pero sí lo es prácticamente el del denominado “tomate de invierno” o tomate de fuera de temporada y que representa el mayor porcentaje del tomate destinado a la exportación, y además se concentra en los meses de invierno y primavera.

En la Tabla 01-01 están indicadas las cantidades de tomate exportadas desde cada provincia durante el periodo de 12 años que va desde el año 1997 hasta el 2008. Las cifras se han ordenado de mayor a menor y podemos ver que además de las 4 provincias tradicionalmente exportadoras y que concentran la gran mayoría del volumen (Almería, Las Palmas, Tenerife, Alicante y Murcia), hay nuevas zonas productoras que se van incorporando progresivamente a la exportación de esta hortaliza. Así comprobamos que en Valencia, Granada y Barcelona están apareciendo nuevos (o viejos) operadores que cada vez mueven más volumen con destino a la exportación. Bien sea con producto cultivado por ellos mismos (como el caso de Granada) o bien sea actuando como intermediarios en el proceso de exportar (como en el caso de Barcelona).

España es un país productor y exportador, con alrededor de 1 millón de Tm exportadas al año. Por volumen de exportación las principales zonas son: Almería, con un promedio del 36% y 342.000Tm anuales; Murcia, con el 20% y 189.000Tm; Las Palmas con el 16% y 154.000Tm y Tenerife con el 9% y 82.000Tm de promedio exportadas al año. Alicante con 63.000Tm que representan el 7%. El resto de provincias se mantiene por debajo del 5%, y destacan Valencia con el 4% (39.000Tm), Granada con el 4% (35.000Tm) y Barcelona con el 2% y 16.000Tm. La suma de las exportaciones de las 4 principales zonas productoras: Almería, Murcia, Alicante y Canarias (suma de Las Palmas y Tenerife) representa el 87% del total.

Como podemos apreciar en la Tabla 01-01, estos datos son promedios y la evolución que han seguido las diferentes zonas productoras ha sido muy distinta unas de otras, tal y como será analizado en los siguientes apartados.

Evolución de las principales zonas productoras

En el Gráfico 01-01, podemos observar que la exportación de tomate desde la totalidad de España se ha mantenido prácticamente constante a lo largo de todos los años del estudio. Con las variaciones típicas de un producto que depende de las condiciones climáticas, vemos que la línea de tendencia es prácticamente horizontal y por tanto podemos prever que el próximo año

las cantidades serán similares y también que las variaciones que experimentan cada zona productora son absorbidas por el resto, pues el volumen total apenas experimenta variaciones.

Almería

La primera zona productora y exportadora de tomate de España. La evolución que muestra es la de continuo ascenso, de forma que ya supera el 50% del total de las exportaciones.

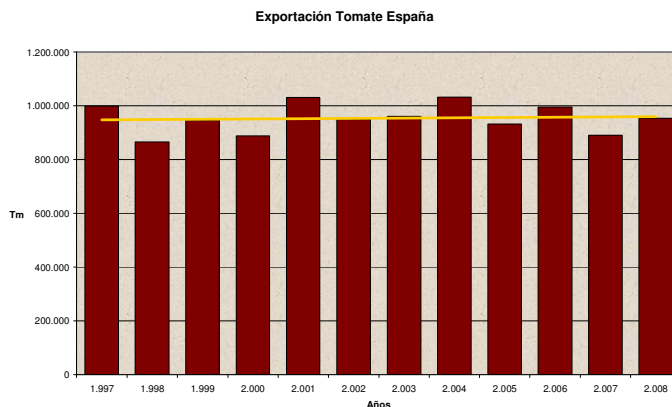


Gráfico 01-01. Exportación Tomate España

Las condiciones climáticas de esta provincia enclavada en el sureste español, su versátil estructura productiva y su flexible estructura comercializadora han hecho que esta zona sea líder indiscutible en la producción y exportación de tomate de España y de Europa, pues su capacidad productiva se aproxima a la holandesa. Almería es la zona que está manteniendo el nivel de volumen de las exportaciones españolas, absorbiendo prácticamente ella sola la totalidad del descenso de producción de otras comarcas.

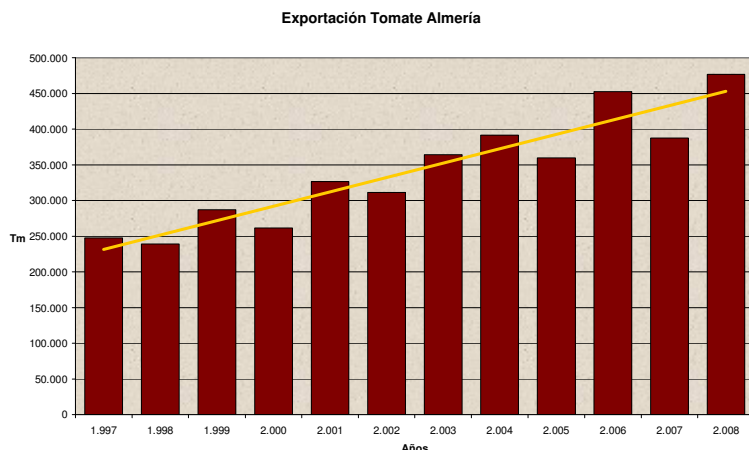


Gráfico 01-02. Exportaciones tomate Almería.

Como podemos observar en el gráfico la tendencia es absolutamente creciente y el volumen exportado durante el año 2008 superó las 475.000Tm, es decir la mitad de todo el tomate exportado por España.

Canarias

Las provincias de Las Palmas y Tenerife se han unido bajo el termino Canarias dada la similitud de las condiciones de producción; fechas, estructuras, clima; y las de comercialización; canales

de distribución y medios de transporte (se utilizan agrupaciones de flete en los mismos barcos para el transporte marítimo hasta destino).

Tan parecidas son ambas zonas que hasta el pronunciado descenso que muestran durante los últimos tiempos, en producción y en exportación, se manifiesta prácticamente igual en ambas

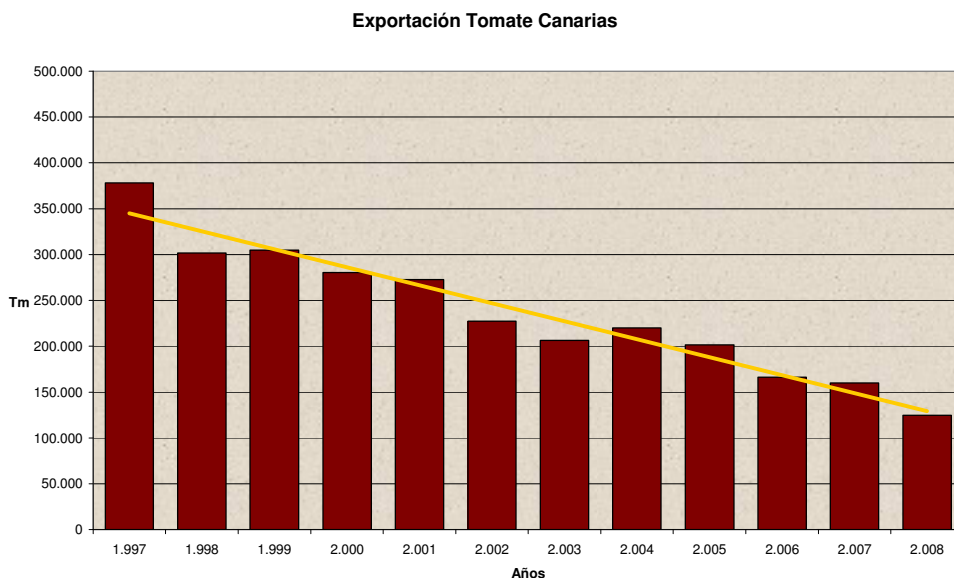


Gráfico 01-03. Exportación tomate Canarias

provincias. Entre ambas han perdido 250.000Tm en 12 años, lo que representa el 64% en Las Palmas y el 74% en Tenerife.

El ritmo de descenso es de aproximadamente 20.000Tm anuales, lo que significa que cada año se plantan alrededor de 200Has menos de tomate con destino a la exportación. Y lo que no sabemos es donde está el fondo, pues la tendencia muestra que el descenso en las cantidades exportadas continuará.

Murcia

La tendencia que muestra la actualmente segunda zona productora española es algo más irregular que la del resto, pues a un periodo inicial de crecimiento constante le sigue otro (desde el año 2002) en el que los descensos son continuos, hasta el último año estudiado (2008). En el Gráfico 01-04 podemos ver ambas fases y que la tendencia obtenida presenta una evolución decreciente.

La exportación murciana de tomate supone en la actualidad el 20% del total exportado desde España, lo que significó 144.000Tm durante el año 2008. Hay que señalar estas cifras significan la pérdida de 65.000Tm anuales y más de 5 puntos porcentuales.

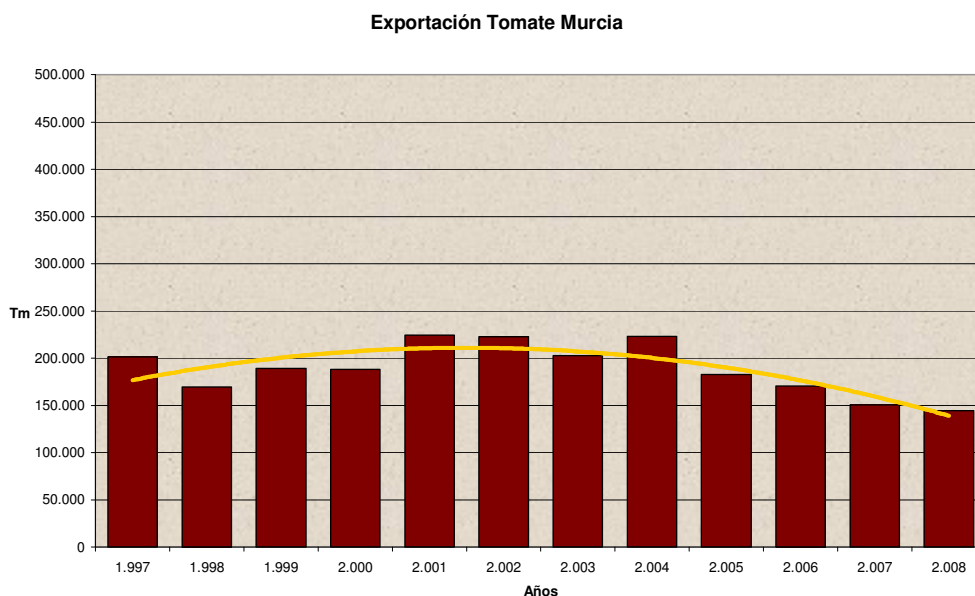
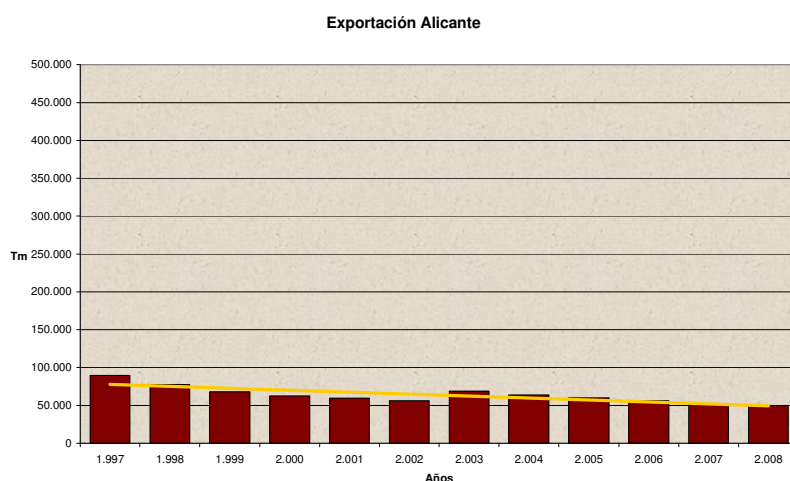


Gráfico 01-04. Exportación de tomate de Murcia

Alicante

La exportación de tomate desde Alicante, muestra una evolución parecida a la de la Región de Murcia. Con un primer periodo de descensos que dura hasta el año 2002 y una posterior recuperación repentina durante el año 2003 a la que sigue una continua caída de los volúmenes exportados que dura hasta el día de hoy.



La provincia de Alicante exporta actualmente casi 50.000Tm de tomate, con una reducción desde el año 1997 de 40.000Tm y una evolución de la cuota de exportación que ha pasado del 9 al

Gráfico 01-05. Exportación tomate Alicante

5% durante el mismo periodo.

Valencia

Aunque la producción valenciana de tomate para exportación es prácticamente inexistente, la tradicional dedicación de los operadores valencianos al comercio de exportación le permite a esta provincia ocupar el 4º puesto, por delante de Alicante, que sí es una zona tradicional de producción.

La Exportación de tomate desde Valencia muestra tendencia a un ligero aumento de los volúmenes, y de hecho ha pasado de 40.000 a 51.000Tm durante el periodo en estudio y, tal y como se ha comentado, por delante incluso de Alicante y Granada que son zonas productoras.

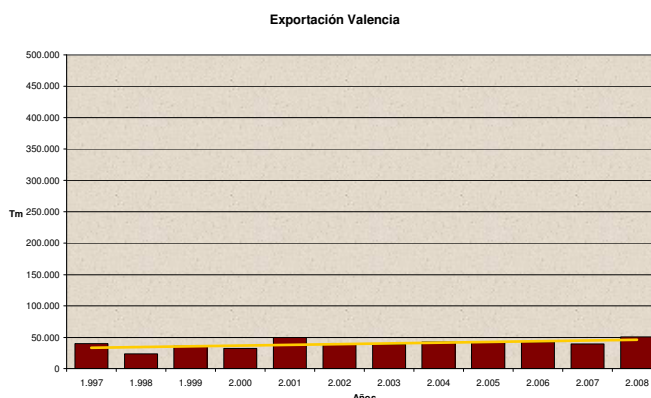


Gráfico 01-07. Exportación tomate Valencia

Granada

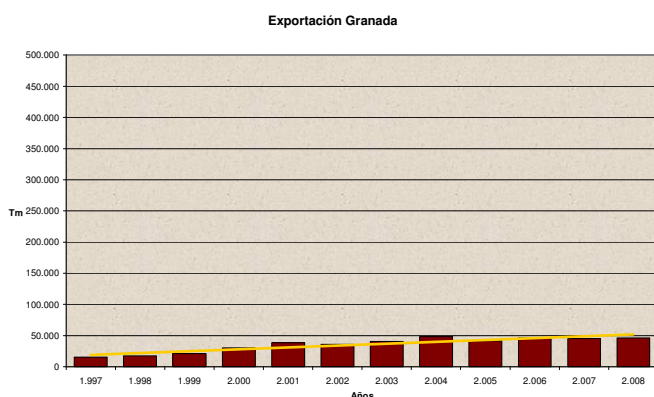


Gráfico 01-08. Exportación tomate Granada

La exportación desde Granada, muestra un lento pero constante crecimiento de los volúmenes producidos y enviados al extranjero. Esta zona productora se consolida como la 6ª de España y se caracteriza por su especial dedicación a la producción de tomate “cherry”.

El volumen ha pasado de 15.000 a 46.000Tm, triplicando, por tanto, la producción y llegando ahora a representar el 4% del total del tomate exportado desde España.

Conclusiones

El análisis realizado sobre las exportaciones de tomate de las principales zonas productoras españolas, nos permite extraer las siguientes conclusiones:

- Almería es la zona productora que más ha incrementado su volumen de exportación. 260.000Tm en 12 años, absorbiendo los descensos de otras zonas productoras: Canarias 250.000Tm. (Ver Gráfico 01-09).
- La exportación de tomate desde Canarias está en clara recesión. Ha perdido 2/3 del volumen exportado y la tendencia es a seguir bajando.
- Murcia muestra una clara, aunque no tan pronunciada tendencia a reducir volúmenes, aunque la reducción durante el periodo ha sido superior a 57.000Tm.
- Granada es la zona productora con mayor crecimiento porcentual (300%), aunque los volúmenes siguen estando por debajo de las 50.000Tm.
- Alicante pierde, de promedio, un volumen superior a 3.300Tm cada año.

Como podemos comprobar, la exportación de tomate desde España está sufriendo una seria reestructuración, con Almería como indiscutible gran productor, con mas del 50% del total de la exportación, mientras que en las principales zonas productoras restantes las perdidas de volumen exportado siguen aumentando (Gráfico 01-09).

El amplio periodo de tiempo tomado para este estudio nos permite afirmar que las reducciones

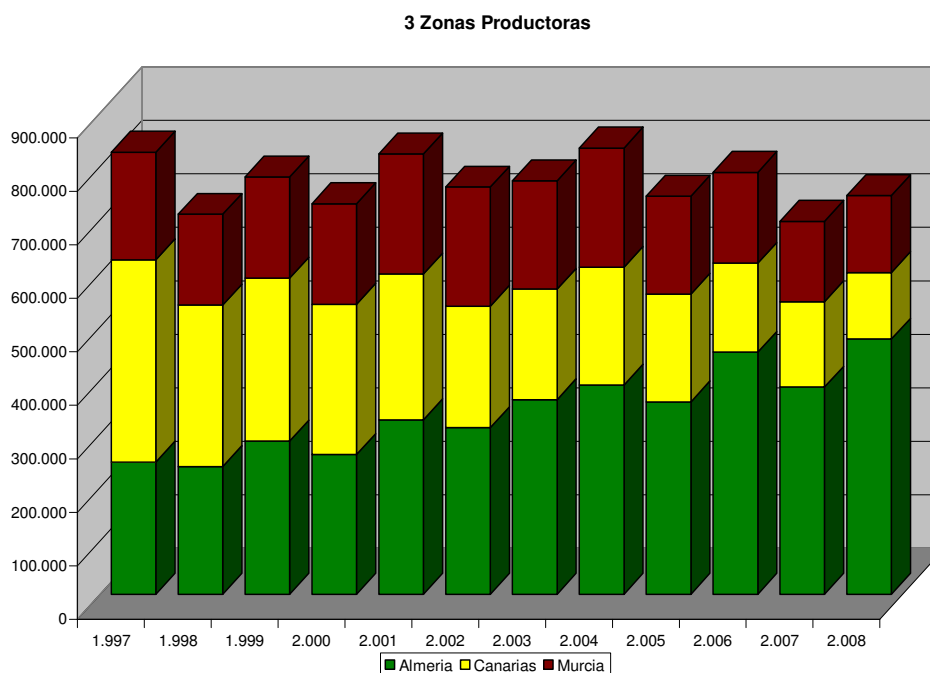


Gráfico 01-09. Evolución de la exportación de las tres principales zonas productoras

experimentadas no son reflejo de un problema puntual, sino que indican que la estructura productiva atraviesa una profunda crisis y que precisará de un gran esfuerzo para superarla.

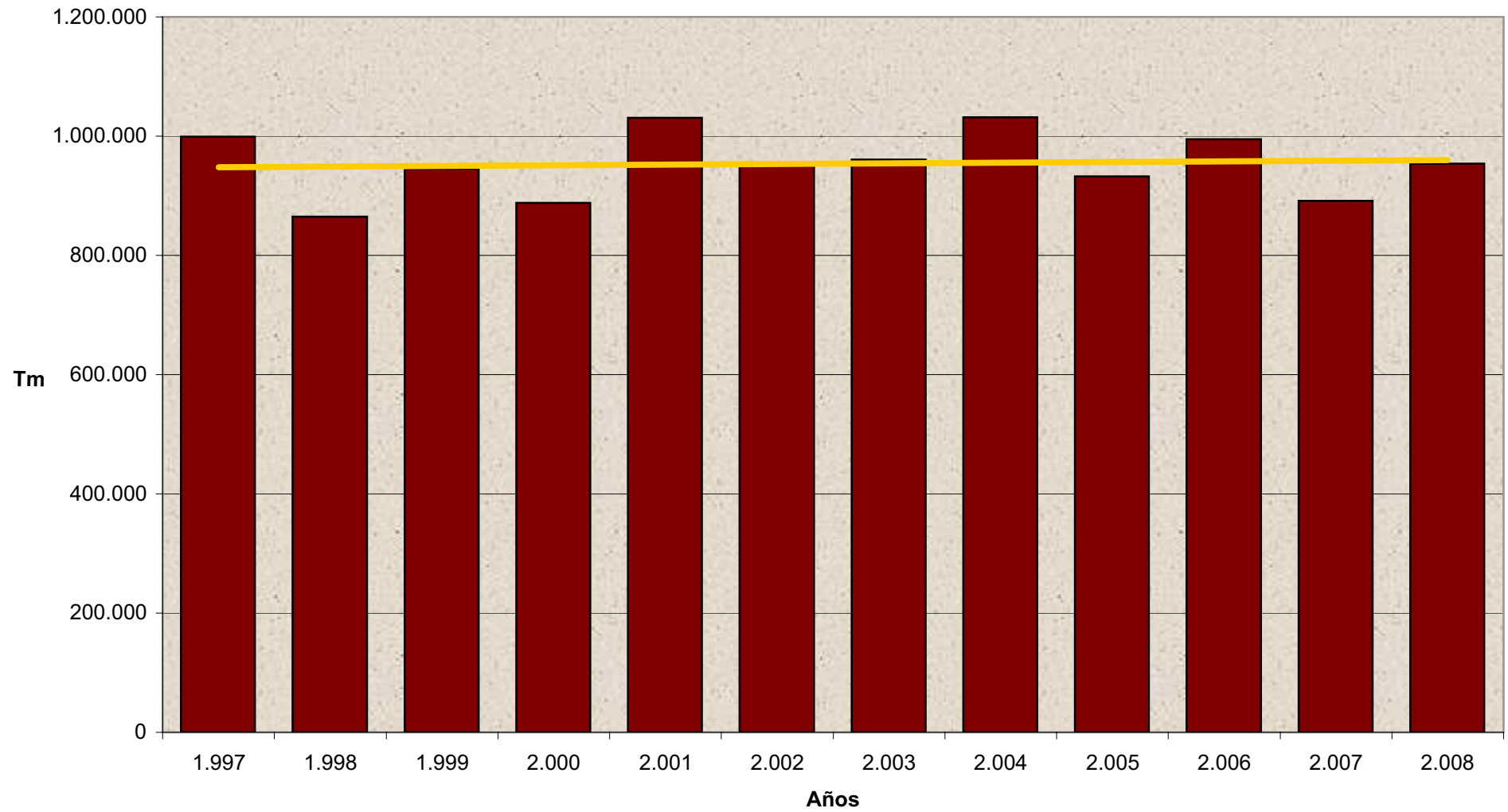


ANEXO I A

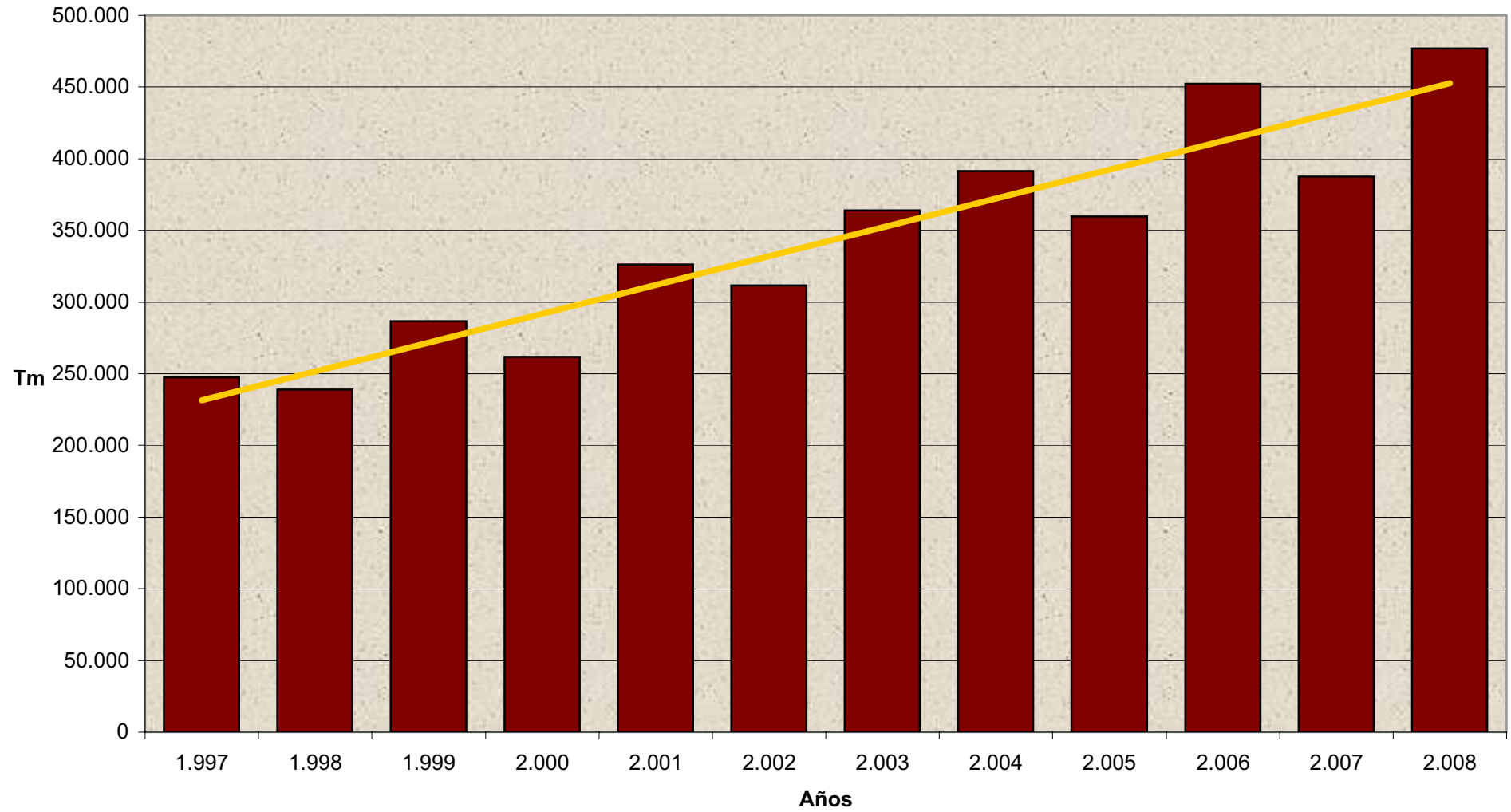
Exportaciones de Tomate según Zonas de Producción



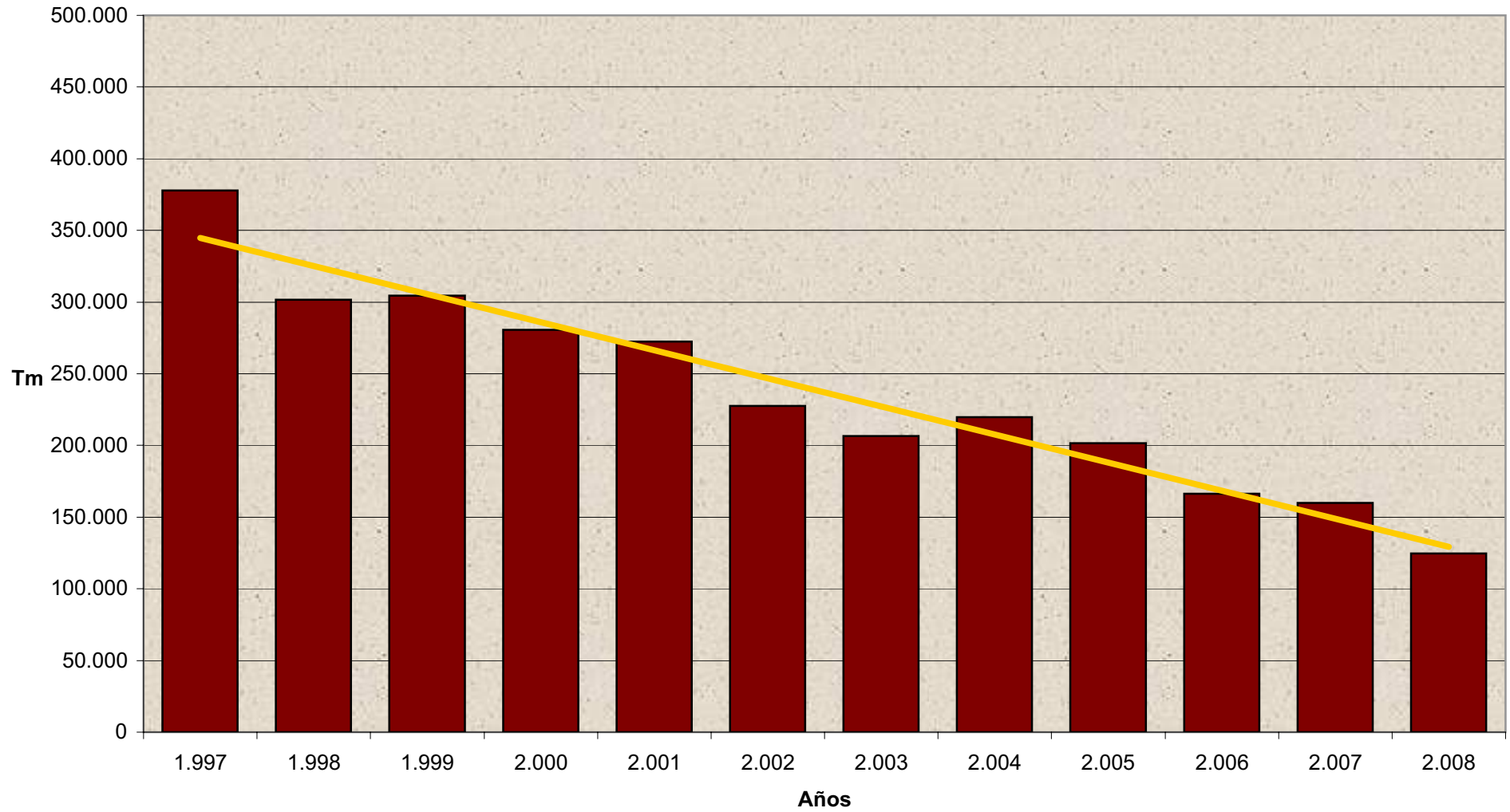
Exportación Tomate España



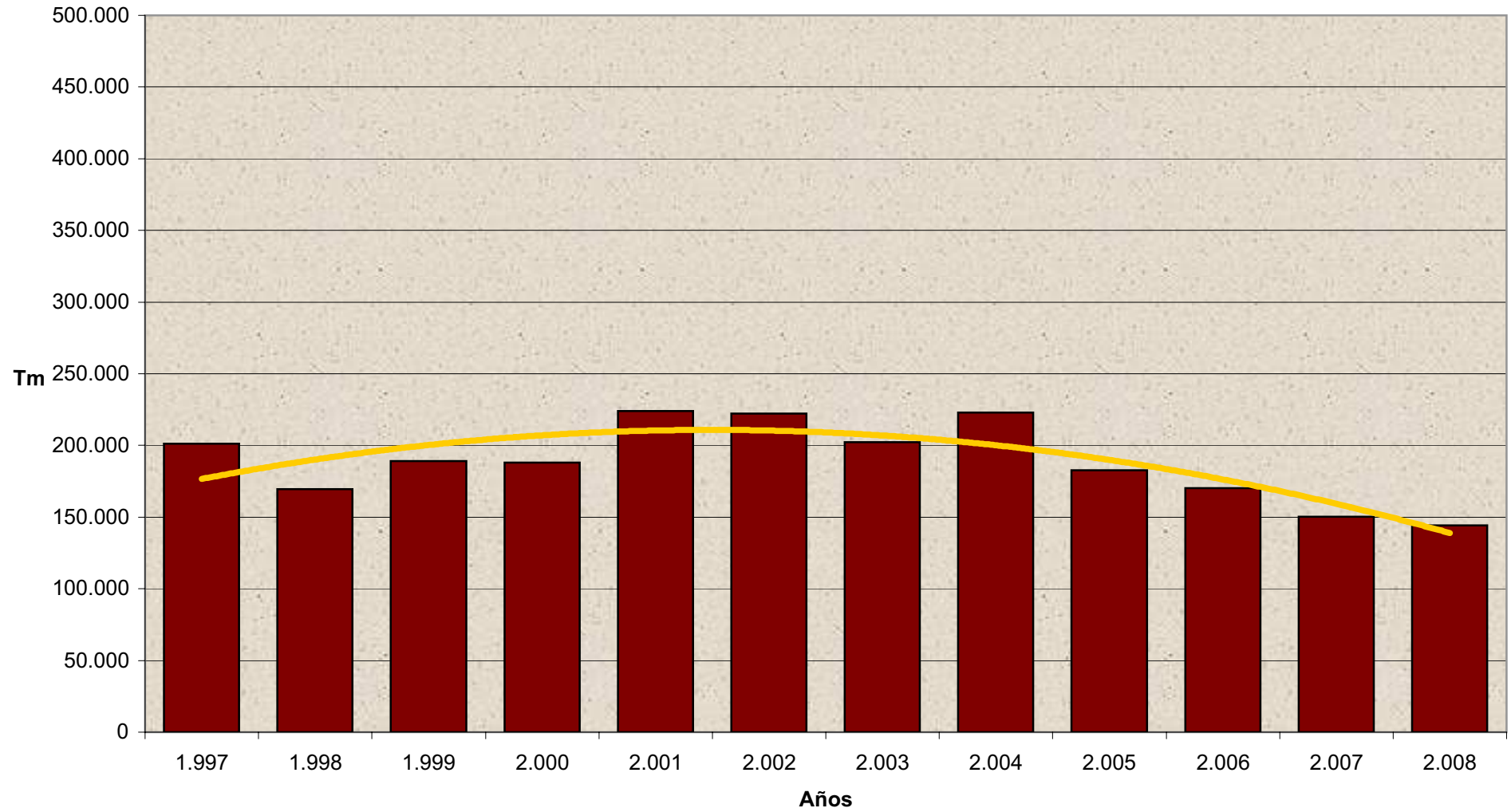
Exportación Tomate Almería



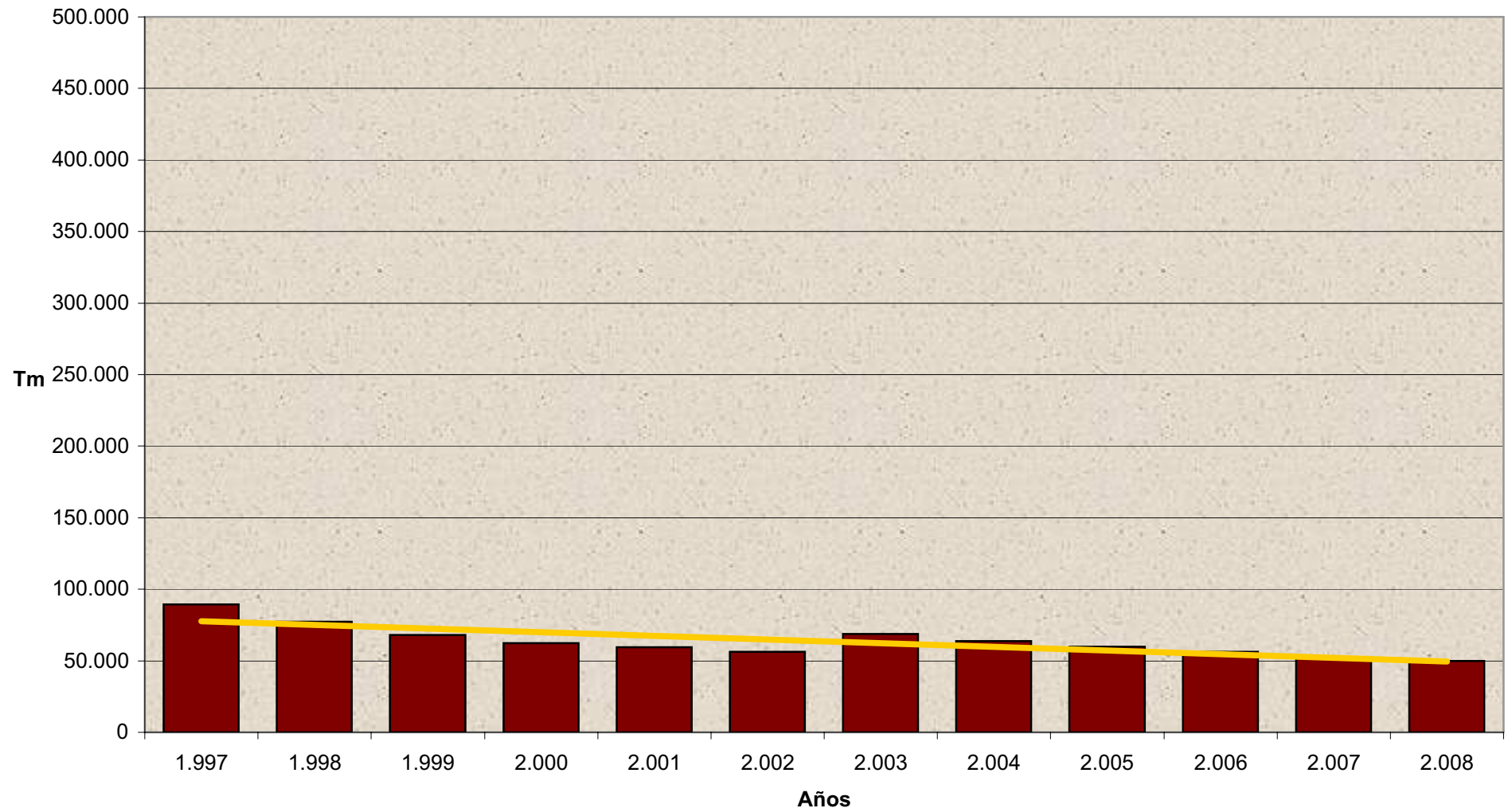
Exportación Tomate Canarias



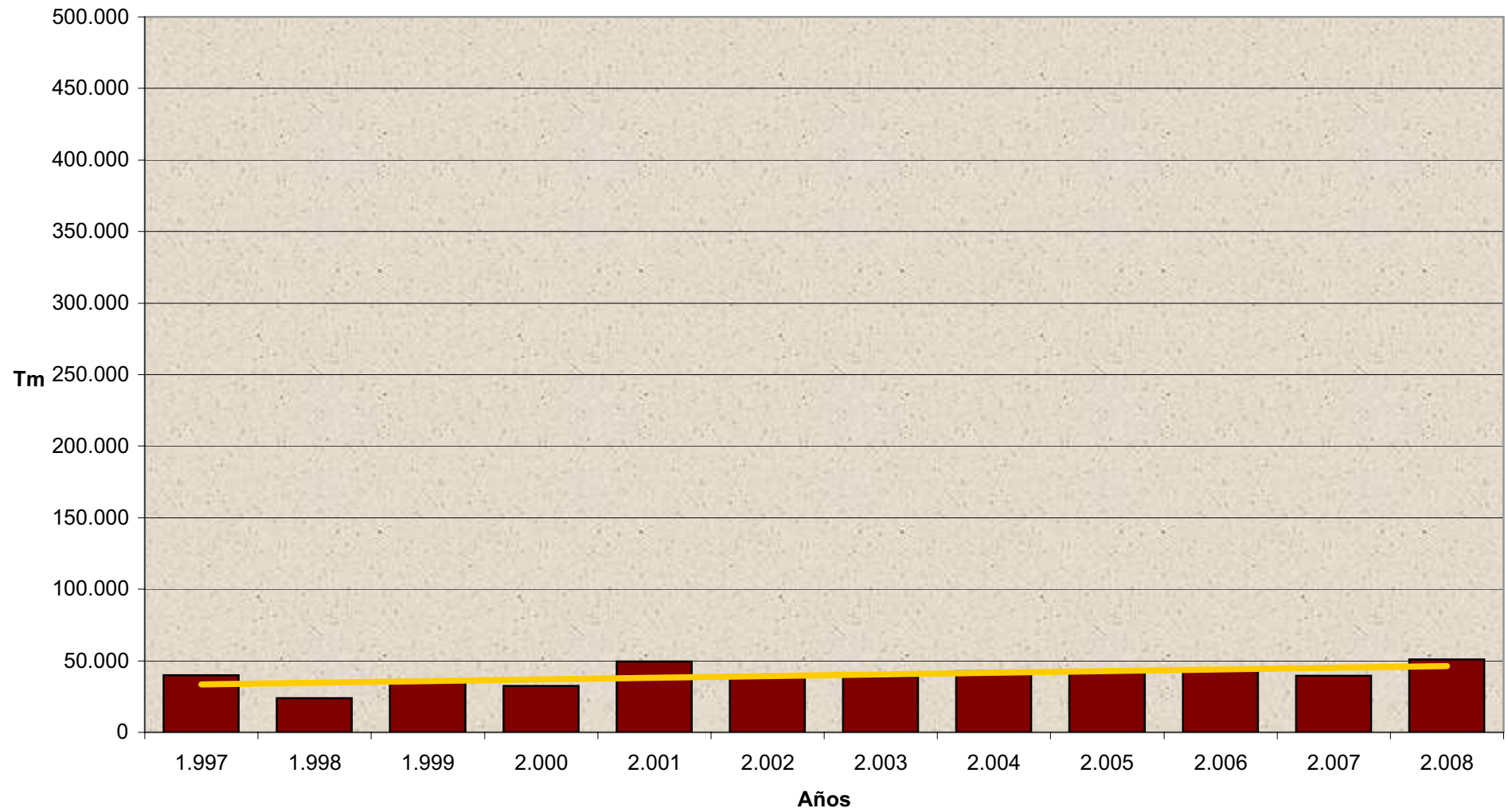
Exportación Tomate Murcia



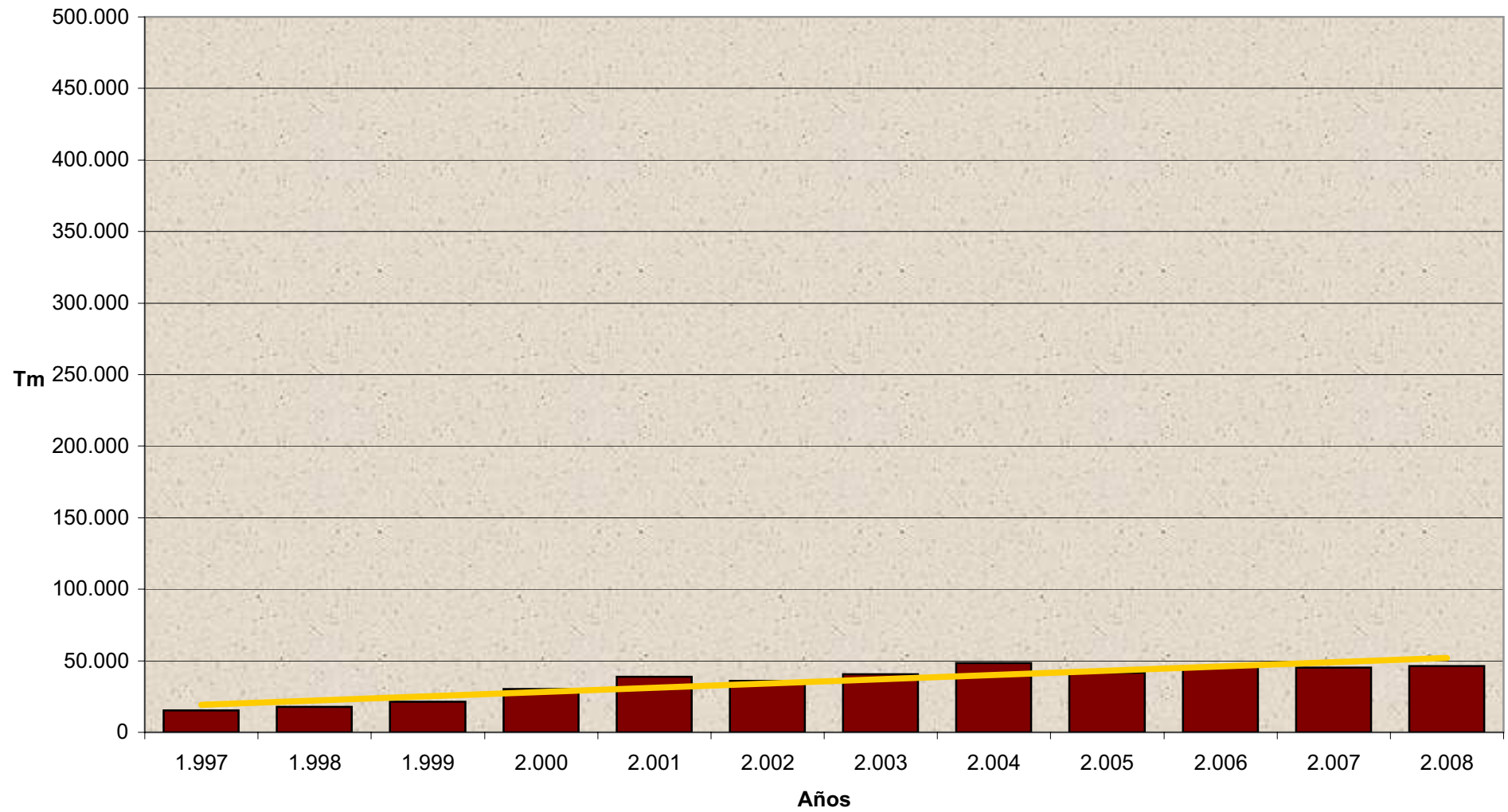
Exportación Alicante



Exportación Valencia



Exportación Granada



3 Zonas Productoras

